

犬の石けん処方士タイムズ

(一社) HAS 『手作り石けんとペットを考える委員会』 特集号



犬の石けんを考えることは、飼い主と犬の幸せを考えること
—HSAペット委員会—

皆さんは、わんちゃんを手作り石けんで洗ったことはありますか？「石けんで洗うと、被毛がきしまない？」「汚れやニオイはちゃんと落ちるの？」そんな心配をされる方には、長年石けんで洗っている我が家の愛犬を触ってもらいます。リンスなしでもふわふわでつややかな被毛。皮膚のかさつきやベタつきもなく、体臭も気になりません。丁寧に作られた石けんは、犬の汚れや余分な皮脂を落とすのが上手です。そして皮膚に必要な潤いは残してくれるので、デリケートで乾燥しやすい犬の皮膚と被毛を洗う洗浄剤としてとても適しています。この良さを、もっと多くの方に伝えたい。それが、私達『HSA手作り石けんとペットを考える委員会（通称HSAペット委員会）』の想いです。※HSAペット委員会は、安心・安全な石けんのあり方を考え、普及活動を行っている（一社）ハンドメイド石けん協会の組織です。

犬の石けんを通して社会貢献を…Pet Soap Action

犬の石けんを考える時に忘れてはいけないのが、犬が置かれている環境にも目を向けることです。コロナ禍でうち時間が増えたことで、ペットを飼う方が増えたというニュースを耳にしました。幸せに暮らすペットの影で、安易に捨てられるケースも後を絶ちません。2022年度より「Pet Soap Action」が動き出します。


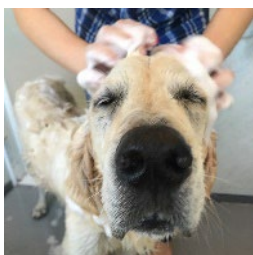

この活動は、動物愛護センターや保護犬シェルター、保護犬団体のもとで暮らす犬たちに

手作りの犬の石けんを継続的に寄付するものです。単に石けんを寄付するだけにとどまらず、石けんでの洗い方のレクチャーをしたり、ドライヤー時の犬の動きのお話をしたりします。そしてオリジナルの石けん作成なども行っていく予定です。

Pet Soap Actionは、信頼を築きながら長く継続していくことが大切だと考えます。そのためには、一緒に活動していく仲間の存在も重要です。ロゴマークはペットと石けんを中

心に、サポートしてくださる仲間たちとの絆を表しています。

また保護団体への石けん寄付以外にも、犬の石けんを多くの方に知っていただく様々な活動も計画中です。（村上かおり）



Pet Soap Actionロゴマーク

Petと飼い主の幸せを考える場を…そんな想いを込めたPet Soap Salon

「犬のためにより良い石けんを作りたい」という気持ちがHSAペット委員会の原点です。『犬のための石けん』は犬を洗う『飼い主さんのための石けん』でもあるので、私たちの目標は、『犬と人にとってのより良い石けんを作ること』とも言えます。

そして、犬猫をはじめ、ペットと暮らす方は日々実感されていることですが、ペットが穏やかだったら飼い主はほっこりするし、飼い主がほっこりしていたらペットはゆったり安心して過ごしているし、ペットの安心した表情を眺めるだけで飼い主は満ち足りた気持ちになれる…身近なパートナー同士が抱く愛情の循環、幸せの循環です。この幸せの循環をたくさん増やしたい！という大きな野望をHSAペット委員会は持っています。

そこで2022年度より「Pet Soap Salon」を開きます。石けんという基盤を大事にしながら、一方で石けんという枠を越えて、ペットのQOLを高めるお手伝い、少しでも参考に

る情報の発信をしていきたいと、zoomを使った気軽なおしゃべりの場「Pet Soap Salon」を隔月で開くことにしました。石けんを大切に思い、大切なパートナーとしてのペットを愛おしいと思う。そんな気持ちを持つ人たちと繋がりながら、ペットと飼い主の幸せを考える場所、楽しい情報交換の機会にしていきたいと考えています。

こちらは一般社団法人ハンドメイド石けん協会（HSA）で犬の石けんに関する資格を取られた方が参加できます。資格を取得したら終わりではなく「Pet Soap Salon」を通して犬の石けん資格を取得した方同士の横の繋がりを広げていきたいという願いもあります。Salonの様子はどなたでもご覧いただけるよう、InstagramやFacebookのHSAペット委員会のページでもご案内していく予定です。面白そう！興味がある！という方はぜひチェックしてみてください。Salonに参加してみたい、犬の石けんについて学んでみたいと思わ

れた方は、お近くのHSA認定の犬の石けん講師（犬の石けんマイスター、犬の石けんインストラクター、犬の石けん処方士）までお気軽にお問い合わせください。

（紅林あづさ）

*犬の石けん講師は、HSAホームページの『資格者一覧』からご覧いただけます。



Dog's Soap Prescriber Times

🐾わんこにもにゃんこにも温活のススメ!

犬猫に温活??と思われるかもしれませんが、我が家の犬猫たちも思い返すと体調不良の原因が冷えから来たものだった場合が多くありました。体熱の多くは筋肉から作られるので、筋肉量が少なく運動量が少ないコ、シニアのコ達は冷えやすいので体温調節が重要です。特に多頭飼いの場合は、暑がっているコに温度を合わせると冷えてしまうコが出てきますので、腹巻きやスヌード、犬服等で個別に対応してあげてください。また、猫のお腹はモフモフですが、犬のお腹の毛は薄いので(写真参照)、冬はもちろん、季節の変わり目の寒暖差や夏場の冷房には要注意!衣食住の各項目毎に「冷え」対策をして温活を心がけてください。年間を通して普段の生活プラスオンのアイテムにオススメなのが『腹巻き』や『湯たんぽ』『あずきパック』です。ハンドメイドのあずきホットパック!をご紹介します!

<材料>

- ・小豆 300g・玄米 150g
- ・お好みハーブ又は岩塩(バスソルト) 25g
- ・小豆パックを入れる布袋

<使い方>



- 1.霧吹きで表面を軽く湿らせる
- 2.電子レンジ500~600wで2~3分温める

※注意※

- ・電子レンジ加熱中は焦げや発火に注意して目を離さないでください
 - ・加熱後は火傷に注意して使用してください
- 安全で優しい温かさが体の芯まで届き、全身を温めます。ウチのコに合うアイテムで対策をしてみたいはいかがですか?



(加藤ひさこ)



加藤ひさこ 犬の石けん&ペットのキッチン蒸留教室Feliz
HP: <https://feliz2016.crayonsite.net/>

村上かおり 犬と人の手作り石けんGreen Dog Garden
HP: <https://greendoggarden.com/>
Mail: greendoggarden@gmail.com

木下あかね 手作り石けんとお家でお手当てのお店 Cherie's Kopa
HP: <https://www.cherieskopa.com>
Mail: cherieskopa@e-mail.jp

紅林あづさ Shonan☆Dog Soap
HP: <fb.me/shonan.dogsoap/>
Mail: shonan.dogsoap@gmail.com



🐾今年の夏も暑くなりそう?~熱中症対策~

5月に入ると気温や湿度が高い日が増え、そろそろ熱中症が気になる季節です。熱中症の症状が見られたら、すばやい対処が必要となります。ペットの状態をよく観察しながら、次のような処置を行うことが最重要となります。

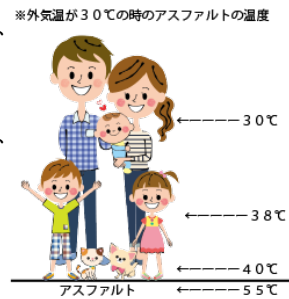
- ・体の内側(おなか側など毛が無い部分)や胸腹部、腋の下、鼠径部など太い血管(動脈)がある部分を、冷たい飲料水(自動販売機やコンビニなどで買えるお茶やジュースでも可)のボトルなどを当てて冷やす。

- ・体の外側、頭や首、背中から腰部分は、冷たすぎない水道水など常温の水で冷やす。急速に冷やすと毛細血管が収縮して体内に熱を閉じ込めてしまうため、氷などは使わない。

- ・自宅内であれば冷水で濡らしたタオルを体にかけてたり、風呂場や流し台で体全体に常温の水をかけたりして、急いで体温を下げるのが重要。検温できる場合は、体温を下げすぎない(39℃以下にしない)。

- ・外出時に熱中症の疑いで倒れた場合は、ペットが抱えられる大きさであれば、抱きかかえて搬送する。抱えられない体重の場合は誰かに日陰への移動を手伝ってもらい、体温を下げる処置を行いながら、かかりつけの動物病院に電話し、「熱中症の疑いがある」ことを伝え上で、タクシーなど安全な手段で搬送する。

※体温が下がって症状が落ち着いても、油断は禁物です。見た目は平常に戻っていても体内の循環器やその他の臓器がダメージを受けている可能性があります。必ず動物病院を受診するようにしましょう。ペットの種類によっても個体差がありますが、一般的にペットが快適に過ごせる気温は22℃、湿度60%とされています。また、アスファルトは想像以上に高温になっています。暑い日中のお散歩は避けましょう。(木下あかね)



🐾春のデトックスゼリー 柑橘ソース添え

<ゼリー材料>

- 柑橘類 1個
- キウイ 1個
- りんご 1/2個
- ブルーベリー 適量
- 粉寒天 1.5g
- 水 300cc

<作り方>

- ・フルーツを小さめに切る
- ・鍋に水を半量入れ粉寒天を振り入れ全量の水を入れてよくかき混ぜてから煮溶かす(白い細かな泡が出て、しっかり煮沸して塊が無くなるまで加熱する)
- ・寒天液を型に少量流し込んでから、フルーツと寒天液を交互に流し入れていき、冷蔵庫で冷やす(寒天液をソース用に少し残しておく)
- ・残りの寒天液に柑橘ソース用の絞り汁を混ぜておく
- ・型から取りだし柑橘のソースをかけ出来上がり
- ※ポイント
寒天は酸に弱く、レモン汁や100%のオレンジジュースなどと一緒で煮てしまうと固まる力が弱くなってしまいます。酸味の強いものを加えたい時は先に寒天液を作り、必ず火を止めて粗熱を取ってから果汁等を加えましょう。(木下あかね)



笑) 観光気分春です! 志摩市は気候温暖、自然は豊か、海の幸は美味しい! 犬にはもちろん(笑)の地域なんです。そして志摩市全体が国立公園なんです。宿泊施設もよりどりみどり! 犬と宿泊できるホテルも増えています。観光 移住をお考えの際は是非、候補に加えてください! (由子)

編集後記

今回の特集はいかがだったでしょうか? 犬の手作り石けんを通しての社会貢献、ペットと飼い主の幸せを考える場所作りなど、(一社)ハンドメイド石けん協会ペット委員会のみなさまの信念や思いの込められた活動に『ちむどん』と応援しながらの楽しい編集でした。(うみ)

九州エリア最大規模の「ペットプラスらぼー」と福岡」が4月にオープン! ペットとの共生に関する楽しい空間という事なので、とても興味深いです。タイムズの記事のためにもぜひ行きたい! そしてさりげなく処方士タイムズを置いてくださるかなと目論んでいるところですよ。(優佳)



犬の石けん処方士タイムズ vol.4

2022年4月29日 発刊 (通刊4号)

発刊人: 犬の石けん処方士

編集人: HSA資格制度委員会ペット資格部会
森山由子、緒方優佳、岩田うみ

編集: 岩田うみ、緒方優佳、森山由子

発刊: 一般社団法人ハンドメイド石けん協会
〒143-0023 東京都大田区山王2-12-8
TEL.03-6303-8859
member@sekken.info
<https://www.sekken.info>

